

Набойка

Материалы:

Белая х/б ткань или лист белой бумаги

Акриловые краски или гуашь

Инструменты:


Штампы

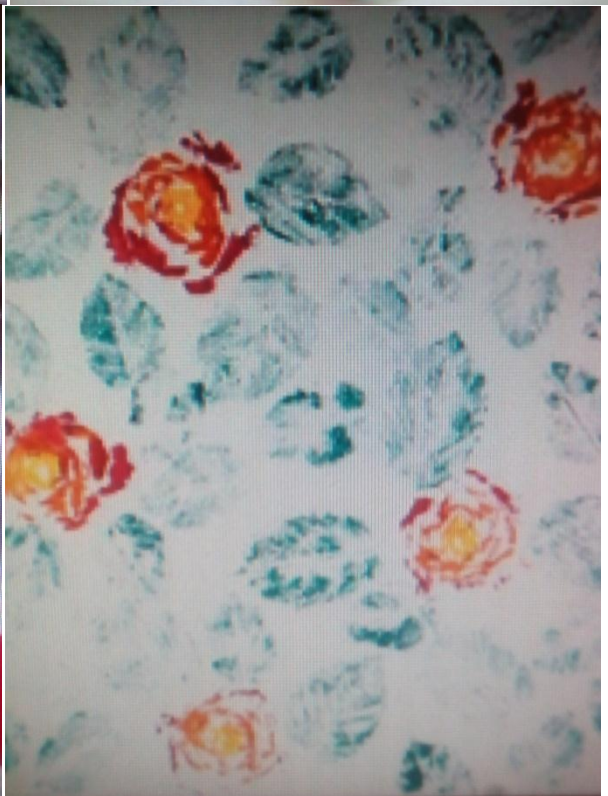
Кисть


Задание:

Экспериментируем со штампами. Штампом может служить любой материал, имеющийся у вас дома такой как:

- нитки, намотанные на брусок;
- пуговица, приклеенная к бутылочной пробке;
- ластик любого размера и формы;
- овощи, фрукты и многое другое (смотри ниже)







Если вы захотите вырезать в овощах и фруктах какие-либо орнаменты, обратитесь за помощью к взрослым.



Краска наносится на штамп с помощью кисти и отпечатывается на рабочей поверхности.

Экспериментируйте с цветом и композицией.

Самую удачную вашу работу можно будет использовать для росписи косметички, сумки, футболки, юбки или именно того, что вам самим захочется расписать.

Уважаемые обучающиеся и родители! По мере выполнения работ, присылайте их фотографии мне на почту stupkinavv77@mail.ru или в **WhatsApp 8(920)1591842.**