


Очаровательные розы


Королеву царства цветов — изящную розу — можно слепить двумя способами: из жгутиков и капельки, а также с пластилиновых шариков. Рассмотрим оба.

По желанию можно слепить вазу с розами.

Способ 1

Из пластилина Твоего любимого цвета изготювь капельку и жгутик.






Изготовь еще один жгутик и, расплющив его, облепи серединку цветка. Чем больше жгутиков Ты изготовишь, тем пышнее будет цветок.



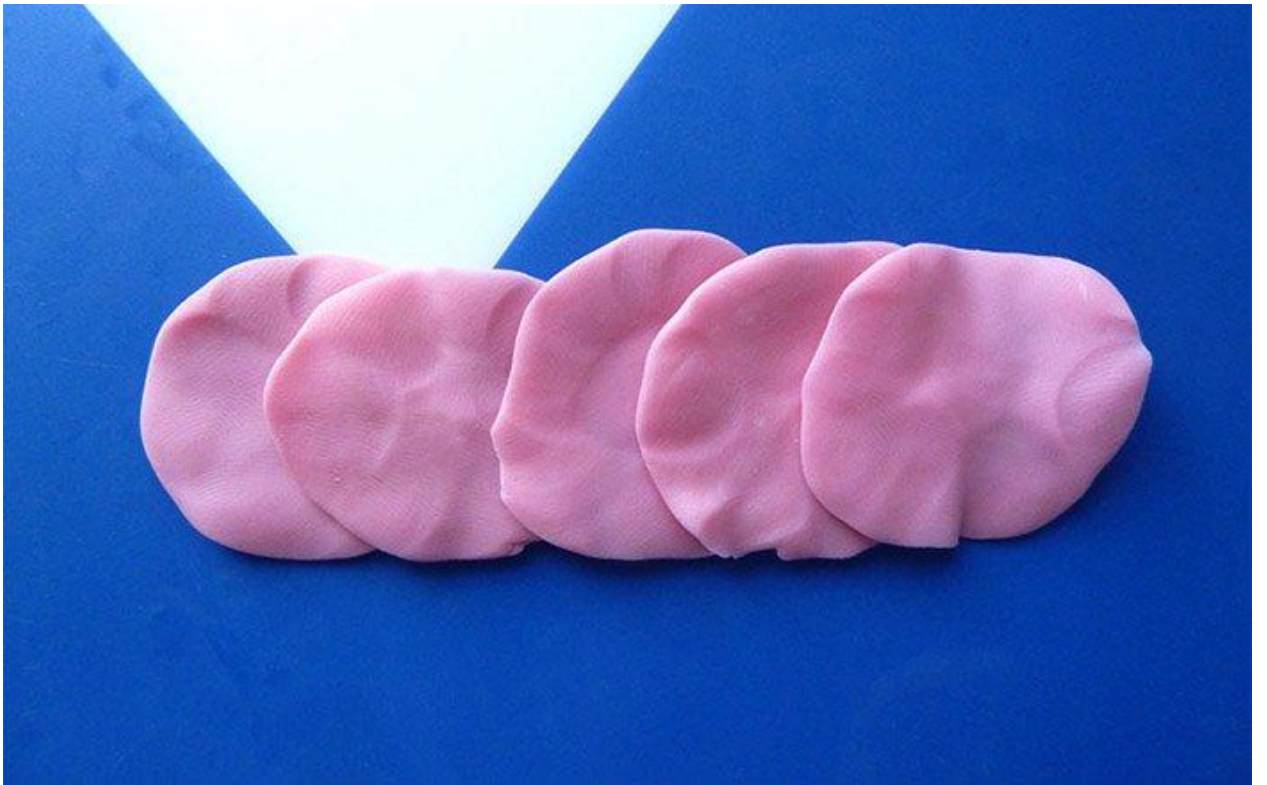


Способ 2

Скачай небольшие пластилиновые шарики примерно одинаковых размеров.



Придай шарикам формы лепешек и выложи в один ряд, как показано на фото.



Сверни расплющенные шарики в симпатичную розу.



Вот какая красавица должна у Тебя получиться:

